



22nd World Scout Jamboree Sweden 2011
22^{ème} Jamboree Scout Mondial Suède 2011

Simply Scouting
Simplement du Scoutisme

الجمبوري الكشفي العالمي الـ 23 في اليابان عام 2015

مراسم حفل الختام الملحق رقم 15

هل ألهمك برنامج "شارك في الجمبوري" للمشاركة في الجمبوري الكشفي العالمي ولكنك مازلت صغيراً للذهاب إلى السويد هذا الصيف؟ إذاً لديك فرصة في العام 5102 في الجمبوري الكشفي العالمي الـ 32 والذي ستستضيفه اليابان. لمزيد من المعلومات قم بزيارة الموقع التالي:
www.23wsj.jp

ستكون مراسم حفل الختام في الجمبوري الكشفي العالمي الـ 22 مفرحة وحزينة على حد سواء، مفرحة لمشاركة كل الذكريات وحزينة لأن الجمبوري وصل إلى نهايته. حاول أن يكون حفل الختام بـ "شارك في الجمبوري" الخاص بك احتفالاً لمخيمك ووقتاً للتطلع إلى الأمام، للتطلع إلى أحداث جديدة في الكشافية. وسيكون التضامن موضوع مراسم حفل الختام في الجمبوري الكشفي العالمي الـ 22 ونأمل أن يكون الجمبوري و"شارك في الجمبوري" قد أعطوا المشتركين أفكاراً وأدواتاً لكيفية صنع عالم أفضل. وهنا بعض الاقتراحات لمراسم حفل الختام الخاص بك:

مثل مراسم حفل الافتتاح، أحضر بعض الفتية أو الفتيات إلى المنصة – وهذا سيعطي الكشافة الفهم بأن مايقوم به الفتيان والفتيات مهم! دع الكشافة يتشاركون مع قادتهم في التنظيم، من الطبيعي بأن الكشافة يعلمون مايجبه أقرانهم من نفس العمر وأي نوع من المرح يفضلون.

التقط العديد من الصور خلال المخيم وقم بعمل عرض وضمنه بعض الموسيقى عند عرضه.

أحضر بعض المشتركين إلى المنصة ودعهم يخبروا المخيم قصة عما تعلموه في المخيم وكيف سيساهمون عند عودتهم إلى المنزل.

قم بعمل برنامج غناء تحت عنوان "أفضل ما في المهرجان الثقافي" وأدعوا أحد الأشخاص للتحدث عن كيف تساهم الكشافية العالمية في صنع عالم أفضل.

غنوا أغنية الجمبوري سوياً.

بما أن مراسم الختام هي نهاية "شارك في الجمبوري" فمن المستحب الحصول على آراء المشتركين وانطباعاتهم. ممكن الطلب من الطلائع صنع مجسم تحت شعار "هذا ماتعلمناه" وخذ صورة منه لعرضها في المراسم، أو إطلب من كل واحد منهم كتابة شعر خاص بـ "شارك في الجمبوري". الرجاء جمع الآراء والانطباعات وإذا أحببت أنشر بعضها منها في صفحة فيسبوك

www.worldscoutjamboree.se/facebook



22nd World Scout Jamboree Sweden 2011
22^{ème} Jamboree Scout Mondial Suède 2011

Simply Scouting Simplement du Scoutisme

حدد خريطة حقوقك

الملحق رقم 14

ناقشوا سوياً:

هل هناك أية أجزاء على الخريطة لها اهتمام خاص بالحقوق؟
ولماذا؟

هل هناك أية أجزاء لديها بعض الحقوق أو ليس لديها أية حقوق
مرتبطة؟ ولماذا؟

هل هناك أية بنود من الإعلان العالمي لحقوق الإنسان لم يضمنه أي
فريق على خريطةهم؟ ولماذا؟

هل تعرف أناس في المجتمع تم خرق حقوقهم؟

هل هناك عواقب في المجتمع عندما يتم خرق حقوق أي إنسان؟

حاول أيضاً ربطها بحياتك اليومية في الكشافية

كيف يتم الإهتمام بحقوقك خلال المخيم؟

هل تم إحترام كل حقوقك هنا؟

أنظر إلى وثيقة الأمم المتحدة المتعلقة بحقوق الطفل، واربطها

بخبرتك الكشافية.

عبر العمل سوياً، سيتمكن الكشافة من التعرف على الحقوق
المرتبطة بكل جزئية وكل مؤسسة في مجتمعهم. والهدف من اللعبة
هو إعطاء المشتركين المعرفة حول حقوق الإنسان، التعرف عليهم
في حالات مختلفة خلال حياتهم. وإعطائهم القدرة على معرفة متى
تم خرق حقوقهم.

المواد

ورق كبير، إحتياجات الأمور الفنية ونسخة مبسطة عن الإعلان
العالمي لحقوق الإنسان.

على كل طليعة رسم خريطة لمدينتهم أو محيطهم. وعليهم إدراج
منازلهم والمباني العامة (مجلس البلدية ومركز البريد والمدارس
والحدائق) أماكن الخدمة العامة (مشافي ومراكز الشرطة وقسم
الإطفائية) وأماكن أخرى مهمة في المجتمع (دور السينما والمقابر
ومحطات الوقود). عند إتمام الخرائط يقوم الكشافة بشرح خريطةهم
من منظور حقوق الإنسان. بما معناه عليهم ربط مختلف الأماكن
على خريطةهم بأمر خاص بحقوق الإنسان. وعن معرفة هذه الحقوق
عليهم مقارنتها بينود الإعلان العالمي لحقوق الإنسان وكتابة رقم
البند في المكان الصحيح على الخريطة. مثلاً: المدرسة وحق التعلم،
مركز البريد والحق في الحصول على المعلومات وللخصوصية
وللتعبير عن الذات. اطلب من كل طليعة عرض خريطةهم لكل
الفرق.



Simply Scouting Simplement du Scoutisme

22nd World Scout Jamboree Sweden 2011
22^{ème} Jamboree Scout Mondial Suède 2011

مجموعة الفئات (بلدان مقترحة)	عدد المشتركين	الموارد الموزعة
الفئة (أ) الولايات المتحدة اليابان	4 4	موارد الفئة (أ) 2 مقصات 2 مساطر 3 أقلام عريضة 2 بوصلة 1 مثلث 1 ورقة 6 ورقة فئة "100\$" 4 أقلام رصاص
الفئة (ب) الهند البرازيل	5 5	موارد الفئة (ب) 01 ورقة 1 ورقة ملونة 1 أنبوب من الغراء 2 ورقة فئة "100\$"
الفئة (ج) موزمبيق تنزانيا	6 6	موارد الفئة (ج) 4 ورقة 2 أقلام رصاص

"هذا ليس عدلاً!"

نأمل أن يلاحظ المشاركون في وقت مبكر جداً مسألة – هذا ليس عدلاً! من الضروري استخدام هذه العبارة بعد اللعب وحاولوا مجتمعين معرفة التالي:

ما هو الشيء غير العادل في اللعبة؟

ماذا تقول لنا اللعبة عن العالم الحقيقي؟

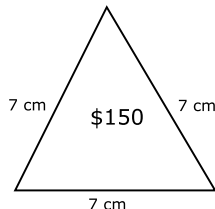
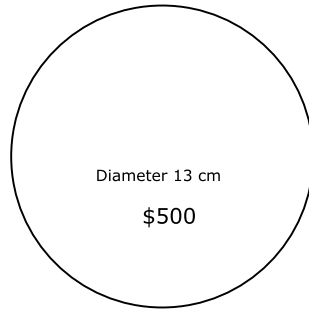
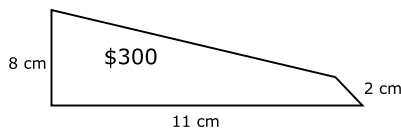
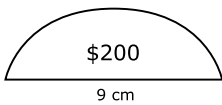
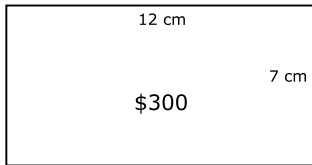
ما هو إحساسك بأن تكون غنياً؟

ما هو إحساسك بأن تكون فقيراً؟

لماذا من الصعوبة تغيير نظام غير عادل؟

من الذي يملك الموارد الطبيعية في العالم؟

من الذي يملك التقنيات (التكنولوجية) في العالم؟



قد يتهم بعض المشاركون بالغش. وهذا يعطيك فرصة مثالية لمناقشة القضايا الأخلاقية والعرقية في أعمال التجارة العالمية، وربما الحديث عن التجارة العادلة.

حاول تحويل مسار النقاش من شرح كيف هو العالم اليوم إلى كيف

يريد المشاركون أن يكون العالم اليوم.



Simply Scouting Simplement du Scoutisme

22nd World Scout Jamboree Sweden 2011
22^{ème} Jamboree Scout Mondial Suède 2011

المواد الخام / الأولية

من الأمثلة، يمكنك إعطاء إحدى الدول مجموعة من الأوراق وبعدها تقوم بالإعلان لكل العالم "بأنه تم إكتشاف مصدر جديد للمواد الخام / الأولية في تلك الدولة".

الأوراق الملونة

فرتان فقط لديها أوراق ملونة وبعض الغراء. وليس لديهم أدنى فكرة عن كيفية استعمالهم. وهذا يمثل أحد المصادر الطبيعية المجهولة. يمكنك التعريف عنهم لفريقين آخرين بأنهم لو قاموا بلصق جزء من الأوراق الملونة على منتجاتهم العادية فبالتالي سنزيد قيمة المنتج 4 أضعاف. وستقوم هاتان الدولتان بالبحث عن الأوراق الملونة والغراء. لأن الدولة التي تملكهم ليس لديها فكرة عن قيمتهم وبالتالي ممكن أن يبيعونهم بسعر منخفض. (مثلاً زامبيا باعت حقوق تصدير وإستغلال النحاس إلى رودوس في أواخر القرن التاسع عشر). ولكن ممكن للفريق أن يشتبه للأمر ويرفض بيعهم.

المساعدة الإنمائية

قد تود التأثير على دولة أو دولتين عبر إعطائهم بعض المساعدات الإقتصادية من الأمم المتحدة، ولكن بشروط: وهي أن تلت ماينتجونه بمساعدة من الأمم المتحدة يعود للأمم المتحدة. ويمكنك أيضاً مساعدة إحدى الدول بالأمور التكنولوجية (مثلاً تقديم مقص). إذا قررت مساعدة إحدى الدول أو قررت إحدى الدول الغنية مساعدة دولة فقيرة، فيمكنك استخدام هذا الموضوع لاحقاً لمناقشة الدوافع خلف مساعدتهم للتطوير.

ضرائب الإستيراد

يمكن لمجموعة من الدول القيام ببعض القيود على التجارة مع دول أخرى وذلك لحماية مصالحهم. مثلاً الإتحاد الأوروبي لديه ضرائب على إستيراد المواد المصنعة مقارنة بالمواد الخام. منذ بضعة سنين كانت نسبة الضريبة على الأناناس الطازج المستورد 9%، والضرية على الأناناس المعبأ ترتفع إلى 23% بينما الضريبة على عصير الأناناس كانت 24%. بهذه الطريقة يضمن الإتحاد الأوروبي بأن الدول النامية تبقى على تصدير المواد الأساسية.

القيود المفروضة على التجارة والعقوبات

يمكنك ويمكن لمختلف البلدان وضع أسس عدة مشتركة أو من جانب واحد لقيود أو لعقوبات على التجارة. مثل من العالم الحقيقي: جنوب أفريقيا والعراق وكوبا إلخ.

تعليمات للمشرف - الأمم المتحدة

اشرح الهدف والقواعد بدقة. جاوب على أي سؤال ولكن كن واضحاً بأنك لن تجاوب على أي سؤال عند بدء اللعب. وزع المشتركين إلى 6 مجموعات وسلمهم موارد بلدهم. في البداية سيكون هناك ارتباك وسيكون هناك العديد من الأسئلة؛ "لماذا ليس لدينا أقلام عريضة؟"، "ما هي الحاجة للورقة الملونة؟"، تذكر بأن لاتحجب على أي سؤال. تأكد بأن كل المبادرات تأتي من المشتركين وليس منك أنت. يمكن أن لاتستغرق عملية الإنتاج والاتجار ما بين 03-06 دقيقة؛ وهذا يعتمد على مدى اهتمام الفرق، وعلى نشاطهم وعلى أية مبادرة ممكن أن يتخذوها. راقب مالذي سيجري خلال اللعبة.

من المرجح بأن بلدان الفئة (أ) سيبدأون إنتاج المواد في الحال ولكن ستنفذ منهم المواد الأولية (الورق) بفترة بسيطة. عندها سيحاولن الحصول على كمية أكبر من الورق من الفرق الأخرى. ولأنك أنت الوحيد الذي يمكنه أن يرى كيف تتطور الأمور من المهم ملاحظة كيف ستتم التحالفات وكيف تتغير شروط الإتجار خلال مسار اللعبة. استنف من ملاحظتك خلال المناقشة فيما بعد.

تحفيز النشاط

في بعض الأحيان قد يضطر المشرف لإعطاء معلومات إضافية أو يحاول صنع حالات جديدة. ممكن إعطاء بعض المعلومات شفوياً لكل الفريق ولكن بعض المعلومات ستعطى بشكل سري لدول محددة. تذكر بإخبار البنك بكل التغييرات التي ستقوم بها. لست بحاجة لتطبيق كل العناصر أدناه في اللعبة. عليك مراقبة كيفية تطور اللعبة وماهي المحفزات المطلوبة في اللعبة. وهذه بعض الأمثلة:

تغير-الأسعار في السوق العالمية

بعد مرور زمن يمكنك تغيير أسعار المنتجات. بهذه الطريقة مثلاً ستكتشف الدول الغنية بأن البوصلة أصبحت غير مجدية كما كانت عليه في السابق. وبالتالي يمكنك رسم خط توازني مع ما يحدث في العالم الحقيقي: عندما تكتشف أحد الدول بأن التقنيات المستخدمة لديها أصبحت قديمة، عادة يقومون ببيعها إلى الفقراء، الدول الأقل تطوراً. وكذلك يمكن للأسعار أن تنخفض إذا كان هناك زيادة فائض في الإنتاج لمنتج معين في السوق. (مثلاً أسعار البترول في منتصف الثمانينات)



Simply Scouting Simplement du Scoutisme

22nd World Scout Jamboree Sweden 2011
22^{ème} Jamboree Scout Mondial Suède 2011

لعبة التجارة العالمية

الملحق رقم 13

مالذي يجب إنتاجه؟

على كل المشتركين رؤية نماذج المنتجات التي يقومون بإنتاجها.
أرسم النموذج على لوحة السبورة أو على ورقة كبيرة.

هذه 5 نماذج لمنتجات يمكن للفرق إنتاجها. فمثلاً عندما تقوم بإنتاج 5 مثلثات تذهب إلى البنك للقيام بفحص للجودة وإذا كان مستوى الإنتاج جيداً ستحصل على $5 \times \$051 = \057 في حسابك. منظمي اللعبة:

البنك الدولي ووظيفته القيام بفحص الجودة للمنتجات وتدوين كافة الودائع في مختلف الحسابات البنكية إضافة إلى تسجيل ماقيمته 01% فوائد كل 01 دقائق.

المشرف على اللعبة – الأمم المتحدة ودورهم هو قيادة اللعبة، ومراقبة كيف تتطور الأمور وفي بعض الأحيان تغيير تطور اللعبة عبر إدخال عناصر جديدة. ولأن على المشرف قيادة اللعبة وقيادة المناقشات فيما بعد، فمن المساعد تدوين كل المعلومات والأمور التي تحصل والملاحظات والأحداث الخ...

القوانين

يجب أن تكون كل المنتجات ذات زوايا حادة، وممكن قصها بالمقص ولديها المقاسات الدقيقة.

عندما تقوم بإنتاج 5 نماذج من منتج واحد بالتالي يمكنك تقديمه إلى البنك الدولي. وإذا كانت الجودة جيدة سيقوم البنك بكتابة القيمة النقدية في حسابك البنك.

كل 01 دقائق سيقوم البنك الدولي بزيادة 01% فوائد إلى رصيدك الموجود في حسابك البنكي.

يمكنك فقط الاستفادة من الموارد الموزعة والأدوات. لا يحق لك استعمال القوة الجسدية أو العنف.

سيقوم المشرف، والذي يمثل الأمم المتحدة، بالتوسط في حال وجود نزاع بين الدول.

فقط ما هو موجود في حسابك يتم حسابه عند نهاية اللعبة.

الكرة الأرضية مقسمة إلى جزئين: منطقة الشمال الغنية اقتصادياً (دول ذات مداخيل عالية مثل الولايات المتحدة واليابان وأوروبا) ومنطقة الجنوب الأكثر فقراً (بما معناه أفريقيا أميركا اللاتينية وجزء من آسيا). هناك العديد من الطرق لشرح الاختلافات بين الشمال والجنوب ولكن هناك أمر واحد جلي: الفجوة بين الأغنياء والفقراء تزيد تدريجياً بسبب نظام التجارة العالمي الذي بين أيدينا اليوم والذي يجعل الشمال أكثر غناء على حساب الجنوب. ستبين لعبة التجارة العالمية من خلال إنتاج أوراق مختلفة، كيف تسير التجارة العالمية. الهدف من هذه اللعبة هو مساعدة المشتركين فهم كيف تؤثر التجارة على تنمية الدول وكيف تصنع فائدة ومناقشة من نظام التجارة العالمية بطريقة مرحية.

المواد

تحتاج إلى مكان كبير يتسع لستة طلائع وبمعدل 4 – 6 مشترك في كل مجموعة. تأكد من مسألة التوازن بين "التقنية (التكنولوجية)" و"المواد الخام/الأولية" إذا استخدمت أقل من ستة مجموعات (أنظر في الأسفل).

يحتاج منظمي اللعبة إلى طاولة، لوح سبورة وبعض الأقلام والأوراق و"المال".

لثلاثون مشترك أنت بحاجة:

30 ورقة حجم A4 من نفس اللون؛

30 ورقة فئة "\$100"؛

2 ورقة ملونة؛

2 أنبوب من الغراء؛

2 بوصلة (البوصلة التي تستخدم في رسم الدوائر وليست التي تستخدم للملاحة)؛

4 مقصات؛

6 مساطر؛

2 مثلثات؛

14 قلم رصاص / قلم حبر؛



Simply Scouting Simplement du Scoutisme

22nd World Scout Jamboree Sweden 2011
22^{ème} Jamboree Scout Mondial Suède 2011

قرية التنمية العالمية

الملحق رقم 12

بعض نشاطات قرية التنمية العالمية في الجمبوري الكشفي الـ 22

هي:

ورش عمل – ساعتان من النشاطات لعشرون من الكشافة. ورش العمل عبارة عن جزء من وحدة النشاطات ومن المقرر أن يذهب إليه جميع المشتركين؛ محطات تفاعلية – نشاط عفوي يمكن للمشاركين والزوار زيارته متى شاؤوا. يمكن للأفراد أو الطلائع زيارة المحطات التفاعلية، ولكن بشكل تطوعي. ويجب أن تضم المحطات التفاعلية نشاطات ولا يجب أن تصير كعرض. نقاط إستعلامات – يافطات حول موقع الجمبوري تسلط الضوء على قضايا معينة. يمكن تجهيزها مسبقاً أو ممكن للمشاركين القيام بها خلال الجمبوري.

يجب على قرية التنمية العالمية تسليط الضوء على المواضيع المحلية والتركيز على المسائل المؤثرة على الفتية والفتيات في يومنا الحاضر.

المواضيع المعالجة في الجمبوري الكشفي الـ 22 هي: الصحة، والسلام، وحقوق الإنسان، وروح المبادرة، والبيئة والاستدامة وختاماً المعلومات وتكنولوجية الإتصالات.

قم بدعوة الشركاء وتأكد من أنك أوصلت أهدافك التربوية والنشاطات والمواضيع إليهم، وذلك للتأكد من أن لديهم النشاطات التي تريدها. أيضاً سلط الضوء على ما سيحصلون عليه من شركتهم معك. تواصل معهم باستخدام الطريقة الكشفية وكن مشاركاً في عملية تطوير أي نشاط، شجع الشركاء على تطوير نشاطات تفاعلية مهمة ومتنوعة.

مابعد قرية التنمية العالمية

تأمل مع الكشافة ما تعلموه في قرية التنمية العالمية. وتذكر بعد المخيم التواصل مع المنظمات المدعوة وقيم العمل معهم، أو قم بعمل شراكة طويلة الأمد.

هل ألهمك ما تعلمته من المنظمات لتأخذ معك عند عودتك إلى المنزل؟

مالذي ستفعله؟

هل حصلت على أفكار جديدة، كيف يمكن للكشافة أن تصنع عالم أفضل.

قرية التنمية العالمية هي الجوهر في العلاقات الطويلة الأمد بين الحركة الكشافية والعديد من المنظمات الكبرى. ويمكن لأي فوج كشفي تطبيق نفس مبادئ قرية التنمية العالمية في الجمبوري الكشفي العالمي لتطوير علاقاته، وذلك لمساعدة الكشافة في صنع عالم أفضل.

مرفق أدناه بعض النصائح والنقاط لكيفية تطوير قرية تنمية عالمية في محيطك وكيف يمكن أن تبني علاقات بين الفوج الكشفي والمنظمات المحلية. والهدف هو إعطاء المشتركين الدراية في الأمور التطويرية حول العالم، والأدوات للمشاركة في هذا التطوير في مجتمعاتهم.

الإعداد

حدد مايمكن أن تكون الفائدة من بناء علاقة بين منظمة محلية غير حكومية وفوجك الكشفي وماهي المنافع والأهداف التربوية التي يمكن أن تعود على الكشافة.

الأهداف التربوية المستخدمة في قرية التنمية العالمية في الجمبوري الكشفي العالمي الـ 22 هي:

تمكين الفتية والفتيات من إكتشاف القضايا الأساسية التي تواجه العالم اليوم؛

إعطاء الفتية والفتيات المهارات اللازمة للمساهمة في الأمور المحلية؛

تقوية الإلتزام لصنع عالم أفضل.

حدد شركاء في محيطك المحلي تود أن تبني علاقات معهم. وهؤلاء من الممكن أن يكونوا منظمات غير حكومية، أو منظمات حكومية، أو شركات تجارية إلخ. من الأهمية بمكان أن تعرف ماذا تريد وماذا يمكن أن تعطي بالمقابل لشركاءك.

يريد الجمبوري الكشفي العالمي الـ 22 الحصول على المعرفة والاشترك مع الشركاء وبالمقابل إعطائهم الفرصة للتعرف على الطريقة الكشافية كأداة للتربية ولتعليم الفتيان والفتيات.

جهز إطار من النشاطات والمواضيع لقرية التنمية العالمية. ويجب أن يتكيف هذا الإطار مع بقية البرنامج. يجب أن يتضمن الإطار معلومات عن المدة الزمنية للنشاطات، وعدد الحضور إلخ...



22nd World Scout Jamboree Sweden 2011
22^{ème} Jamboree Scout Mondial Suède 2011

Simply Scouting
Simplement du Scoutisme

مراسم حفل الصباح

الملحق رقم 11

تعكس مراسم حفل الصباح في الجمبوري ما تعلمه الكشاف في اليوم السابق. خلال المخيم الكشفي هناك العديد من النشاطات المستمرة ونحن نريد أن نفسح المجال أمامك لتعبر عن نفسك، ولتصلي، ولتعبر عما تفكر به، ولتتحدث قليلاً وأيضاً للراحة. بعد لعبة رفا-رفا والحفل الثقافي من الضروري التأمل في مسألة التفاهم الثقافي. يمكن أن تبدأ المراسم بعد جلوس الكشاف في حلقة دائرية وإما أن يغنوا سويماً أو يقوم أحدهم بقراءة قصة في مسألة التفاهم. اطلب منهم التجمع ضمن طلائعهم وأخبرهم بأن عليهم تذكر ما قاموا به في اليوم السابق.

لقد اخترنا ثقافة تخيلية خلال لعبة رفا-رفا والحفل الثقافي وهنا بعض الأسئلة للتأمل في ثقافتك الخاصة:

من الصعوبة في بعض الأحيان الإنتباه بأن ماتقوم به هو أمور ثقافية. من السهولة الإعتقاد بأن ماتقوم به أمر عادي وأن مايقوم به الآخرون أمور ثقافية / تقليدية. هل ممكن أن تعطي أمثلة عن ثقافتك من خلال تصرفاتك أو القواعد التي تسيرك؟ ماهي القوانين والتوقعات لدى ثقافتك والتي ممكن أن لاتكون بديهية للآخرين؟

هل لديك تجربة في عدم التفاهم بسبب إختلاف الثقافات؟ كيف يمكن أن تجعل شخص غير معتاد على ثقافتك يحس بالراحة ويحس بأنه مرحب به.



22nd World Scout Jamboree Sweden 2011
22^{ème} Jamboree Scout Mondial Suède 2011

Simply Scouting
Simplement du Scoutisme

احتفال ثقافي

الملحق رقم 10

مسيرة الكرنفال

عند الإنتهاء من طعام العشاء يتم الإصطفاف للقيام بمسيرة الكرنفال.
قم بقيادة المسيرة حول المخيم وأنتم تغنون، وترقصون وتقرعون
الطبول وتلوحون بالأعلام. وانتهوا عند المنصة.

العرض

دع كل طليعة تقدم الأغاني والرقصات التراثية على المنصة. ودع
أحد الأشخاص يقود العرض ويقدم الفرق المتعددة. استمتع ما
استطعت!

إذا أحببت يمكنك أن تدع أحد الأشخاص ينهي العرض بإلقاء كلمة
ختامية عن التفاهم الثقافي وما معناه أن تكونَ عضواً في الحركة
العالمية للكشافة حيث تنوع الثقافات والتضامن يسرون يبدأ بيد.

حان الوقت الآن لكل الثقافات أن تلتقي وتقوم بإحتفال ثقافي. ستقوم
الطلائع بتطوير ثقافتهم الخاصة أكثر ويقومون بدورهم خلال فترة
الإحتفال.

التحضيرات

على كل طليعة تحضير مايلي:

أغنية تراثية.

رقصة تراثية أو مشهد.

طعام تراثي يمكن للجميع تذوقه (أنظر في الأسفل).

قوانين ثقافية، مثلاً كيفية الأكل.

وإذا كان ممكناً، طبول أو أية آلات موسيقية لموكب الكرنفال.

طعام العشاء

تستلم كل طليعة نفس سلة الطعام ونفس المكونات. وظيفتك هي تقديم
وجبة مؤلفة من طبقين أو ثلاثة أطباق تراثية تقليدية. عليك استخدام
كل المكونات التي في سلتك لتجهيز وجبتك أو التبديل مع الثقافة
الأخرى (تذكر أن تبقي القوانين الثقافية والاجتماعية عند الإتجار مع
الثقافة الأخرى). عند الطبخ، فكر بما يمكن تطويره من طقوس، أية
أدوات مطبخية ممكن استخدامها، كيف يمكن تزيينها ولماذا. إلخ...

بعدئذ يتم مشاركة الأطباق بين الطلائع وتذوق الطعام من الثقافات
الأخرى. احترم طريقتهم في الأكل، ترتيب الأكل، التسلسل في أكل
الأطباق المختلفة، إلخ...



Simply Scouting Simplement du Scoutisme

22nd World Scout Jamboree Sweden 2011
22^{ème} Jamboree Scout Mondial Suède 2011

رَفَا - رَفَا

الملحق رقم 9

عند عودة السفراء إلى مكان ثقافتهم، سيخبرون أقرانهم عن اجتماعهم والقرارات الصحيحة والخاطئة التي قاموا بها. ثم سيقومون بمناقشة الخطوة التالية، إما يرسلون نفس السفراء أو يبدلوهم بسفراء جدد لزيارة الثقافة الأخرى مرة ثانية.

يشرح كل فريق من وجهة نظره القوانين المتبعة لدى الثقافة الأخرى، ويمكن للفريق الآخر أن يضطر لشرح قوانينه والمغزى من وراءها.

تأملوا سوياً

كيف تشعر وأنت لا تعرف شيئاً القوانين عندما تزور الثقافة الأخرى؟

كيف تشعر عندما لا يقوم شخص من ثقافة أخرى باتباع قوانين ثقافتك؟

يمكنك الاكتفاء بهذه الأسئلة، أو إضافة أسئلة أخرى في مراسم حفل الصباح في الملحق رقم 11. إذا كنت ستتابع مع الاحتفال الثقافي، عليك المتابعة في صباح اليوم التالي.

سيقوم اللاعبون خلال لعبة رَفَا - رَفَا باختراع ثقافتين جديدتين ويتأملون عندما تجتمع هاتين الحضارتين معا. والهدف من اللعبة هو تشجيع المشتركين التأمل في الثقافة والثقافة الفرعية التي ينتمون إليها وخلق تفاهم كبير وتسامح للإختلافات.

قسّم المشتركين إلى مجموعتين. وافصلهم عن بعضهم البعض حتى لا يروا أو يسمعوا بعضهم. دع كل فريق يحدد القوانين للثقافة التي اخترعوها، وخاصة أي نوع من مراسم الترحيب ستتضمن ثقافتهم. مثلاً؛ في الثقافة الأولى عليك أن ترحب بالنساء أولاً، وتحضر لهم شيئاً تميئاً كهدية من باب حسن النية، وتحببهم بيدك وهي مرفوعة أو باليد اليسرى وهكذا دواليك. وعليهم اختيار رئيس أو زعيم في ثقافتهم. إذا كان ممكناً، أعط الفريقين بعض الأدوات للاستخدام، مثلاً قبعات أو ألعاب أو ملابس أو كنز!

سيقوم ممثلي الثقافتين بإرسال سفراء (تقريباً ثلث المشتركين من كل ثقافة) إلى الثقافة الأخرى ويحاولون معرفة خصائص الثقافة الأخرى، كيف يقومون بالتحية لبعضهم البعض. وعلى المشتركين اتباع استراتيجية لاكتشاف قوانين الثقافة، تخمين نوع العمل والمراقبة.

إذا قاموا باتباع قوانين الثقافة الأخرى فبالتالي يتمكون من مقابلة الرئيس / الزعيم ويستلمون منه الكنز، وإذا لم يستطيعوا يقول الرئيس / الزعيم توقفوا! ويعيدهم إلى مكانهم بدون أي كنز.



22nd World Scout Jamboree Sweden 2011
22^{ème} Jamboree Scout Mondial Suède 2011

Simply Scouting Simplement du Scoutisme

جينغا العملاقة

الملحق رقم 8

جينغا عبارة عن لعبة لتنمية المهارات الجسدية والفكرية. خلال اللعبة، يقوم اللاعبون بالتناوب لإزالة لوحة من البرج ووضعها في الأعلى والإبقاء عليه متوازناً، عبر جعله أطول ولكن هيكله غير مستقر مع التقدم في اللعب. والهدف هو الحصول على المرح وفي الوقت نفسه استخدام العقل بطريقة تكتيكية ومهارات البناء.

المواد

54 قطعة من الخشب بحجم 30 × 35 سم للوحدة معالجة بشمع النحل للمحافظة عليها من المطر عند الإستخدام في الهواء الطلق. يمكن شراء الخشب من أي مكن للمعدات وقصها بالمنشار بطول 30 سم. تأكد من صقل (حف) الأطراف بورق الزجاج لتنعيمها. ويجب صبغها بشمع النحل بسرعة لحفظها من تقلب الطقس. يمكن مسحها بشمع النحل باستخدام قطعة من القماش ويفضل تسخين الشمع بعض الشيء لتسهيل استخدامه.

أنشأ برجاً من الألواح الخشبية. ضع ثلاثة ألواح في الأسفل وثلاثة فوقهم بطريقة معاكسة وتابع هكذا حتى يتم استخدام كل الألواح. بعد البناء اختر احد الكشافة ليكون أول من يحرك أول لوح. التحريك يكون عبر سحب لوح واحد فقط من أي مستوى (ماعداء المستوى دون النهاية الغير مكتمل) من البرج. يحق للاعب استخدام يد واحدة (أية يد) لسحب اللوح. ممكن دفع الألواح للتأكد أي لوح مرخي ليتم سحبه بدون التأثير على البرج. ينتهي وقت اللعب عندما يلمس اللاعب الآخر البرج أو بعد مضي 10 ثوان، أيهما يحصل أولاً.

تنتهي اللعبة عندما يسقط البرج في أي اتجاه – بمعنى آخر بسقوط أية قطعة من البرج عدا القطعة التي في يد اللاعب. والخاسر هو اللاعب الذي يتسبب بسقوط البرج. ومع ذلك، إذا سقطت قطعة أو عدة قطع وقرر جميع اللاعبين إعادتهم والاستمرار، وذلك يتمشى مع باب التعاون للعبة.





Simply Scouting Simplement du Scoutisme

22nd World Scout Jamboree Sweden 2011
22^{ème} Jamboree Scout Mondial Suède 2011

الأحجية العمياء

الملحق رقم 7

يتم تغطية عيون جميع الكشافة وإعطائهم قطعة ليحتفظوا بها، ماعدا واحد. هذا الشخص "المشاهد" يقود الآخرين في الطليعة ليضعوا القطع سوياً وينهي الأحجية. وهدف اللعبة هو تطوير التدريب القيادي وروح الفريق ومهارات التنظيم والاتصال لدى أعضاء الطليعة.

المواد
ألواح من الخشب الرقيق (2 ملم تقريباً) لقصه بالمنشار كقطع الأحجية.
أصبع الخشب حسب الطلب أو ضع صورة أو تصميم أحجية.
استخدم حبالاً أو لوحة أخرى لعمل إطار للأحجية.
قم بعمل مجموعة مزدوجة من بعض الأشكال.
اصنع أحجية خشبية من 9 قطع في إطار ولونها بفكرة أو تصميم، ممكن أحد غيوم شعار الجمبوري. تأكد من أن جميع الكشافة قد غطوا عيونهم ما عدا واحداً قبل بدأ اللعبة. أعط كل واحداً منهم قطعة من الأحجية. يبدأ الشخص الذي لم يغط عينيه بمساعدتهم لوضع القطع مع بعضها وإنهاء الأحجية. إذا أردت يمكنك مساعدتهم بالإرشاد الصوتي وبدون أية مساعدة يدوية.

تأملوا سوياً
هل كانت إدارة اللعبة صعبة؟
هل فهمت كل الإرشادات؟
هل انتظرت للحصول على الإرشادات أو قمت بمبادرات بنفسك؟
هل تعلمت شيئاً عن القيادة أو عمل الفريق من هذه اللعبة؟



22nd World Scout Jamboree Sweden 2011
22^{ème} Jamboree Scout Mondial Suède 2011

Simply Scouting Simplement du Scoutisme

حفل الأديان

الملحق رقم 6

سيحدث الجمبوري إجتماعات وتفاعل بين الكشافة من جميع أنحاء العالم، ومن أديان ومعتقدات مختلفة. فرصة رائعة لكشافة من أديان مختلفة العمل مشتركين لتنظيم مراسم حفل لأديان مختلفة في الكشفية. والمراسم في الجمبوري ستسمى إحتفال المنارة وستتضمن الصلوات والعروض والجوقات وبعض مقاطع الفيديو الدينية والموسيقى.

تتألف مراسم حفلة الأديان من الجزء الذي يمثل أديان أو معتقدات مختلفة وينتهي بالجزء الذي يركز على الأمور المتشابهة. لتنظيم حفل المنارة الخاص بـ "شارك في الجمبوري" يمكنك دعوة أشخاص من أديان مختلفة من مخيمك للقيام بعروض صغيرة أو الغناء أغنية خاصة بدينهم. أو قد تود دعوة ممثلين من عدة أديان في المحيط القريب من مخيمك، للانضمام إلى مخيمك، والمشاركة في المراسم أو للمشاركة في كامل المخيم. وقد تحب أن تشمل جميع المشتركين في الغناء أغنية واحدة أو أغاني عدة ذات طبيعة روحانية - الموسيقى أداة مهمة لدمج الأفراد من أديان مختلفة.

يعتبر حفل المنارة فرصة لكشافة من أديان مختلفة للإلتقاء وإحترام الأديان الأخرى وللتركيز على ما هو بيننا من تشابه عوضاً عن التركيز عما هو بيننا من إختلافات.

سيكون في الجمبوري منطقة خاصة للأديان والمعتقدات. ويمكن للكشافة الإلتقاء بممثلين من كافة الطوائف والتفاعل معهم حول إيمانهم الخاص. وسيكون في منطقة الأديان والمعتقدات وسام (بادج) المنارة والتي سيحصل عليها الكشاف بعد تمضية عدة دقائق يتأمل فيها معتقده ويزور فيها ثلاثة خيم للطوائف. وسيتم تحدي الكشاف "ليكون المنارة" عبر مساعدة من يلتقيهم. قد تحب أن تضمن هذا ضمن مخيمك.



22nd World Scout Jamboree Sweden 2011
22^{ème} Jamboree Scout Mondial Suède 2011

Simply Scouting
Simplement du Scoutisme

مسار حلم المنارة

الملحق رقم 5

سيرشد مسار حلم المنارة الكشافة من سهرة النار إلى رحلة الحياة. والتي تبدأ من الشبخوخة وتنتهي بالولادة، وسيسير المشاركون ضمن الحياة وسيحصلون على الفرصة للتفكير ملياً. حدد نقطة بداية في منطقة سهرة النار بطريقة تشير أن الوقت الراهن سييسير إلى الوراء. ومنطقة للدخول حيث يخبر أحدهم المشتركين بصمت كيف سيتم العمل، أو ساعة تسير إلى الوراء.

ضع ضوء في الغابة بحيث يجد الكشافة شيئاً يتبعونه. ولتجعله ممتعاً ومشوقاً استخدم عدة ألوان من الضوء، مثلاً ضوء الشاي في المرطبان، أو ضوء متقطع، أو مصباح يدوي، أو فوانيس أو مشاعل في ظلام النجوم. حدد عدة أماكن ليتوقف عندها الكشافة للتأمل. إذا كان مكان الدخول معناه الشبخوخة، بالتالي حدد مكان للبلوغ والمراهقة وافته بمكان للطفولة. في كل موقف يمكنك التأمل ملياً في أمر، أو شخص أو ممكن أن تقرأ نص معين، أو تسمع موسيقى أو أصوات مسجلة مسبقاً – هذا كله لتحظى بحس من هذه الفترة من حياتك.

أتم مسار المنارة بإحساس بأننا كلنا نستطيع الإنطلاق وتغيير العالم، بأننا نستطيع تقرير مصيرنا وبأننا نحدد مسيرتنا – كلنا بداخلنا طفل بريء معه كل الفرص لصنع الحياة التي نريد. ربما يمكن تشجيع الكشافة للتأمل في مسألة أن الخيارات التي نأخذها الآن ممكن أن تقود مسار مستقبلنا وبأنه ممكن تغيير هذا المسار.





Simply Scouting Simplement du Scoutisme

22nd World Scout Jamboree Sweden 2011
22^{ème} Jamboree Scout Mondial Suède 2011

سهرة نار المخيم

الملحق رقم 4

في سهرة نار المخيم يجتمع الجميع حول النار الكبيرة ليغنوا ويقوموا بالاستعراضات الممتعة والمرحة. بإمكانكم الجلوس في دائرة حول النار حتى إذا كانت فرقته صغيرة العدد، ولكن إذا كان عددكم أكثر من 50 شخص فمن المفضل أن تجد مكان منحدر حيث تجلسون بشكل نصف دائرة أعلى من مستوى النار.

عريف سهرة النار

تحتاج سهرة النار إلى عريف لقيادة النشاط ويكون بمثابة قائد الإحتفالات. قد يكون هذا الإنسان شخص واحد، ولكن يفضل أن يكونا شخصان قد حضرا لائحة الأغاني وبرنامج سهرة النار. من المحفز إذا كان أحد العرفاء يتقن الغيتار أو أية آلة موسيقية أخرى فيقوم بالمساعدة في الأغاني. من المهم أن يتمتع عرفاء سهرة النار بالروح المرحة، وإذا كان عليك أن تختار شخص لقيادة السهرة فيفضل أن يكون ممن يحسن الحضور عوضاً عن شخص جيد في الغناء.

الأغاني

يجب أن تكون من الأغاني المعروفة لدى الحضور. ويفضل إدراج بعض الكشافة في مرحلة التحضير لأنهم يعرفون الأغاني التي يحبها أقرانهم ويفضلونها. إذا قام البالغين بتحضير سهرة النار منفردين، بالتالي ستنتهي السهرة بالأغاني القديمة سنة بعد سنة. وإذا أراد الكشافة إلقاء بعض الأغاني الجديدة والتي بالتالي لاتعرفها كعريف لسهرة النار، فعليك تمضية بعض الوقت مع الكشافة حتى تتمرن عليها وتحفظ الكلمات قبل موعد سهرة النار. للحصول على سهرة نار ممتعة يفضل إلقاء الأغاني الحية في بدء السهرة وتخف الوتيرة تدريجياً لتنتهي بأغاني هادئة في نهاية السهرة.

المشاهد (السكتشات/المسرحيات)

من الممتع أن تقوم كل طليعة بتحضير مشهد مرح، وأن يكون مابين 2-4 دقائق لا أكثر. إذا كان الكشافة على دراية مسبقة بسهرات النار فيمكنهم بالتالي تأليف مشهد كامل بأنفسهم. وإلا، فهناك العديد من الطرق لمساعدتهم في التحضير. أحد الاقتراحات هي بإعطائهم لائحة ببعض الكلمات التي يجب أن يضمنوها في المشهد. طريقة أخرى هي تزويد الطلائع بفكرة لبداية المشاهد وفكرة للنهاية وعليهم بالتالي تحضير الجزء المتبقي. بهذه الطريقة يمكنك أن ترتب المشاهد بطريقة معينة متناسقة بدون دراية الطلائع عند التجهيز لمشاهدهم.

السلامة

تذكر دائماً أن تبقي رطلاً من الماء بقربك حتى تتمكن من إطفاء النار عند الحاجة. ومن المحبذ أن يكون هناك شخص مسئول عن النار. وعليه إبقائها حية ولكن ضمن المعقول.





Simply Scouting Simplement du Scoutisme

22nd World Scout Jamboree Sweden 2011
22^{ème} Jamboree Scout Mondial Suède 2011

فطيرة التفاح لسهرة النار

الطبق يكفي 4 - 5 أشخاص

فطيرة التفاح طبق حلوى سويدي تقليدي ولكن من الصعب خبز الفطيرة بدون وجود فرن. في المخيم وبوجود نار مفتوحة أو غاز يمكنك عوضاً القيام بهذا الطبق.

المكونات

4 تفاحات

100 غ زبدة

200 غ سكر

250 غ دقيق الشوفان

بهار قرفة

تعليمات الطهي

قشر التفاح وقطعه إلى شرائح. أقلي الشرائح ببعض الزبدة والقرفة وضعها جانبا.

ضع الزبدة والسكر ودقيق الشوفان في المقلاة واقليها حتى يذوب السكر وتختلط المكونات ببعضها البعض.

أضف الى الخليط شرائح التفاح ثم قدم الطبق. ممكن تقديم الطبق مع بعض فانيليا آيس كريم أو قشدة الفانيليا وعلى كل حال فالطبق لذيق كما هو.

بالت (الحلويات)

الطبق يكفي 4 - 5 أشخاص

المكونات

1 كلغ بطاطا

200 غ لحم مفرومة (الوصفة الاساسية تقدم لحم خنزير مملح أو مدخن ولكن لحم بقري مفروم يفي بالغرض)

200 غ طحين قمح

1.5 ملعقة صغيرة ملح

تعليمات الطهي

1. قشر البطاطا وابرشها. ثم صفي الماء.

2. قطع اللحم إلى قطع صغيرة.

3. أخلط البطاطا المبروشة مع الطحين والملح لتصبح عجينة. أضف بعض الطحين عند الحاجة لابقاءها قاسية بعض الشيء.

4. قطع العجينة إلى 21 قطعة. ثم اجعلهم كرات، افتحها من الوسط وضع ملعقة من اللحم بداخلها. أغلقها واجعلها بشكل كرة (تأكد من إغلاقها بشكل جيد وإلا سيخرج اللحم منها في مرحلة الغلي).

5. ضع طابابت بالت في الماء المغلي واحدة تلو الأخرى. حرك الكرات بعناية حتى لا تلتصق بأسفل القدر. ثم اتركها في مرحلة الغلي على النار لمدة 45 دقيقة.

6. قدم طبق بالت مع التوت البري والزبدة.

إذا كنت من النباتيين فيمكنك الاستعاضة عن اللحم بالقورن (Quorn)، الصويا أو الباسيلا، والطعم سيكون بالطبع لذيق.



Simply Scouting Simplement du Scoutisme

22nd World Scout Jamboree Sweden 2011
22^{ème} Jamboree Scout Mondial Suède 2011

الطعام السويدي

كرات اللحم السويدي والبطاطا المهروسة

الطبق يكفي 4-5 أشخاص

كرات اللحم

المكونات

400غ لحمة مفرومة

4 ملاعق كعك مطحون

1 ملعقة من طحين البطاطا

1 بيضة

1.5 ملعقة صغيرة ملح

2 ملعقة بصل مفروم فرماً ناعماً

رشة من البهار الأسود

قليل من الزبدة للقلي

تعليمات الطهي

قم بخلط الكعك وطحين البطاطا بالماء وضعه على جنب لمدة 10

دقائق حتى يشرب الكعك الماء؛

أضف البيض والملح والبهار والبصل؛

أضف اللحم المفروم وقم بخلطهم بالشوكة؛

قم بتدوير الخليط إلى كرات صغيرة بقطر 3-4 سم باليد. رطب

يديك بالماء البارد لسهولة العمل؛

سخن المقلاة. ثم قم بقلي الطابات بالزبدة لمدة 3-5 دقائق. تأكد من

تحريكها خلال مرحلة القلي حتى لا تبقى منطقة نيئة في اللحم.

إذا كنت من النباتيين فيمكن أن تستخدم قورن (Quorn)، صويا أو

الباسيلا، وسيكون الطعم جيداً.

البطاطا المهروسة

المكونات

1 كلغ من البطاطا

2.5 كوب من الحليب

1 ملعقة طعام من الزبدة

1 مل سكر

بهار أبيض

ملح

تعليمات الطهي

قشر البطاطا وقم بتقطيعها إلى قطع صغيرة

اسلق البطاطا في الماء المملح حتى تستوي، تقريباً 51 دقيقة؛

أزل الماء عن البطاطا ثم جففها على نار خفيفة لتبخير بقية ماتبقى

من الماء؛

أهرس البطاطا في الطنجرة؛

سخن الحليب وأضف إليه الزبدة؛

أضف الملح والبهار والسكر وأخلطهم جيداً حتى تصبح كالمعجون.

قدم طابات اللحم مع البطاطس المهروسة والقليل من مربى التوت

البري. مربى التوت البري طبق تقليدي في السويد، ولديه طعم مر

بعض الشيء، والتوت من الفواكه التي يجمعها السويديون بأنفسهم

في فصل الخريف وبصنعون بأنفسهم منها المربى.



Simply Scouting Simplement du Scoutisme

22nd World Scout Jamboree Sweden 2011
22^{ème} Jamboree Scout Mondial Suède 2011

فاسالوبيت (Vasaloppet)

تعرف فاسالوبيت في وسط السويد بأقدم الألعاب وأطولها وأكبرها في العالم كلعبة سباق تزلج في كل الدنيا. يصل مسار اللعبة إلى 90 كلم طويلاً ويشترك فيه ما يقارب 30000 متزلج سنوياً.

وكمنافسة مرحة لروح الفريق يمكنك تنظيم لعبة فاسالوبيت خاصتك مع فريق تزلج.

المواد (الإحتياجات)

قم ببناء زوجين أو أكثر من الزلاجات.

تحتاج إلى الأدوات التالية لعمل زوجين من الزلاجات:


لوحين من الخشب، بطول مترين؛
حبال مقطعة بقياس 12×35 سم، أو شريط
مسامير أو براغي لتثبيت الحبل إلى اللوحة

النشاط

تحتاج إلى منطقة مسطحة لاستخدامها للتزلج، وبمسافة ما بين 40-60 متراً من البداية إلى النهاية، ولمزيد من المرح يفضل وجود بعض الإنعطافات في منطقة التزلج. من المفضل أن تكون منطقة البداية والنهاية في مكان واحد بحيث تقوم الفرق بالتسابق حول شجرة أو عامود خشبي.

يحصل كل فريق على زوجين من المتزلجات. ويضع كل مشترك قدماً على كل مزلجة وبداخل حلقة الحبل، وعلى الجميع أن يكونوا متوجهين إلى الأمام. والآن على كل الفرق التزلج أو المشي في المنطقة المعينة بدون خلع المزلجة أو الوقوع على الأرض. الهدف هو أن يتحرك جميع أعضاء الفريق بتناسق وأن يدعموا بعضهم البعض ويبقوا على توازنهم.

نموذج من المتزلجات:





Simply Scouting Simplement du Scoutisme

22nd World Scout Jamboree Sweden 2011
22^{ème} Jamboree Scout Mondial Suède 2011

ألعاب سويدية

اللعبة
يربح اللعبة كل من يقوم بإسقاط الكاب الخاص بالفريق الآخر إضافة إلى إسقاط الملك.

هناك مرحلتين من اللعب لكل فريق:

1. يرمي الفريق (أ) العصي الخشبية الستة من مركز وقوفهم على كاب الفريق الآخر، ويسمى كاب الركيزة. رمي العصي يجب أن يكون منخفض تحت مستوى الخصر ولا يجب أن ترمى العصي بطريقة لولبية أفقية.
2. يرمي الفريق (ب) الكاب التي وقعت على الأرض إلى وسط الملعب في منطقة الفريق (أ)، ثم يقف في المؤخرة. وهذه الكاب التي وقعت على الأرض تسمى كاب الميدان. إن تحديد مكان رمي الكاب في منطقة الخصم مسألة مهمة جداً في استراتيجية اللعب. إنما الهدف الرئيسي هو اقتراب الكاب من بعضهم البعض وذلك لجعل اللعبة أصعب.

الآن حان وقت الطرف الآخر الفريق (ب)، وعليه بالتالي رمي العصي على كاب الفريق الأول. وقبل التصويب على الكاب في المؤخرة عليهم التركيز على كاب الميدان. وأيضاً، يقوم الفريق (ب) برمي الكاب الذي سقط على الأرض إلى وسط منطقة الفريق (أ) ثم يعودون للمؤخرة.

إذا أخفق فريق في إسقاط كل كاب الميدان، بالتالي الكاب القريب من الملك يعتبر كاب الركيزة، ويمكن للرامي أن يصوب على هذه الكاب. هذه القاعدة تنطبق فقط على عصي الرمي؛ يتم رمي الكاب الملقاة على الأرض من منطقة الأساس، كمحاولة لإيقاع الملك.

وتستمر اللعبة بهذا الشكل حتى يتمكن أحد الفريقين من إيقاع كل الكاب الخاص بالفريق الآخر، بما معناه كل كاب الركيزة الأساسية وكاب الميدان في منطقة الخصم. إذا بقي لدى الفريق الذي يرمي عصي أخرى فيقوم بالتالي برمي العصي على الملك لإيقاعه. وإذا تمكن أحدهم من إيقاع الملك، فيكون فريقه الراجح. وإذا أخطأ هذا الفريق أو لم يبق لديه عصي فيستمر اللعب.

إذا تم إيقاع الملك في أي وقت خلال اللعبة عن طريق الخطأ يخسر الفريق الذي يقوم برمي العصي.

لتقليص وقت اللعبة يمكنك إزالة كاب الميدان إلى الخارج لتنتهي اللعبة بسرعة.

كاب (Kubb) (لعبة البولينغ)

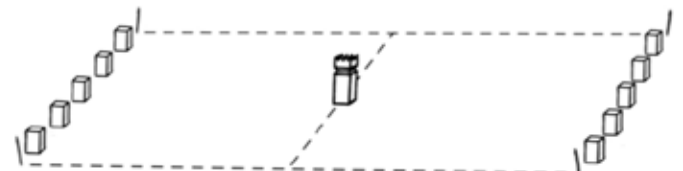
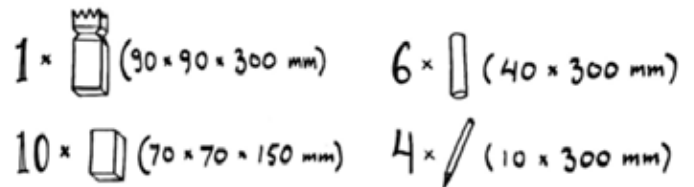
كاب (Kubb) لعبة سويدية قديمة وتقوم على مبدأ إسقاط عمود خشبي صغير بواسطة ضربه بعصي أخرى. ممكن لأي عدد من اللاعبين الاستمتاع بها، ولكن عادة المباريات تكون بين فريقين مؤلفين من شخصين أو ثلاثة.

المواد (الإحتياجات)

يمكنك بسهولة أن تبني لعبة كاب خاصتك. كل ماتحتاج إليه هو بعض الخشب ومنشار وفأس أو سكين. تتألف لعبة كاب من التالي: ملك واحد، وهو عبارة عن أكبر قطعة من الخشب (وممكن أن يلبس تاج مزين من الورق)؛ عشرة قطع كاب؛ ستة قطع للرمي؛ أربع أوتاد لتحديد زوايا منطقة اللعب.

حلبة الملعب

يمكنك تحديد موقع الملعب كما تشاء ولكن المساحة الطبيعية هي 5 × 8 أمتار. يصف كل فريق خمسة كاب بشكل عامودي (كما موضح في الصورة) ضمن المنطقة المحددة. ضع الأوتاد على الزوايا الأقصر من الملعب. يقف الملك في وسط الملعب وعليك تصوّر حدود الملعب من اليمين واليسار. كلما صغر حجم الملعب كلما كانت اللعبة أسرع وأسهل وخاصة لصغار العمر.





Simply Scouting Simplement du Scoutisme

22nd World Scout Jamboree Sweden 2011
22^{ème} Jamboree Scout Mondial Suède 2011

كلمات من اللغة السويدية

من المرح تعلم بعض من اللغة السويدية وممارستها خلال "شارك في الجمبوري". أدناه يمكنك قراءة بعض الكلمات والجمل ومن خلال الإنترنت يمكن أن تتعلم كيفية اللفظ وتتعلم كلمات أخرى.

عربي	عربي	سويدي لاتيني
مرحبا	هي	Hej
كيف حالك؟	هور مور دو؟	Hur mår du?
أنا بخير	ياغ مور برا	Jag mår bra
شكراً لك	تاك	Tack
أنا كشاف	ياغ آر سكوت	Jag är scout
ما هو اسمك؟	فاد هيتير دو؟	Vad heter du?
أنا اسمي...	ياغ هيتير	Jag heter ...
نعم	يا	Ja
كلا / لا	ني	Nej
من أي البلاد أنت؟	فار كومير دو فرون؟	Var kommer du från?
أنا من...	ياغ كومير فرون	Jag kommer från ...

الفصول

يصل أقصى شمال السويد إلى مابعد الدائرة القطبية، وفي الصيف تشرق الشمس كل النهار والليل، وفي الشتاء دائما مظلم. وفي جنوب السويد، الطقس معتدل دائما. تصل الحرارة في الصيف ما بين 20 إلى 30 درجة مئوية، وفي الشتاء الطقس بارد جدا، وتكون الحرارة ما بين 5 تحت الصفر إلى 20 تحت الصفر. وحياة الخلاء جزء من نمط الحياة في السويد صيفاً وشتاءً.

الحقوق المشتركة

الحق العام في الاستفادة من البرية (الغابات)، هو حرية ممنوحة بواسطة الدستور السويدي وتعطي الشخص الحق في استخدام الغابة والتخييم على أية أرض مع إستثناء الحقائق الخاصة والأراضي المزروعة. والحق في الاستفادة من البرية للكشافة يحملهم بالتالي مسؤولية الإهتمام بالريف؛ والحكمة هي: "لاتزعج، ولاتحرب".

الكشافية في السويد

منذ مائة سنة تقريباً نشطت حركة الكشافة والمرشدات في السويد وتحظى بحيز من الاحترام من المجتمع. ثلث السويديين تقريباً إنضم أو مازال عضواً في حركة المرشدات والكشافة! واليوم هناك مايقارب 80000 عضو في المرشدات والكشافة في السويد. هناك تقليد قديم على إشتراك الفتيان والفتيات في العمل. منذ مايقارب 1960، اتحدت جمعيتا الكشافة والمرشدات في جمعية واحدة. في السويد يسمى الفتيان والفتيات كشافة ويمكن أن تلتحق في الكشافة من عمر 8 سنوات فما فوق.

هناك خمس جمعيات كشافية في السويد وبملاح مختلفة ولكنها تتعاون جيداً فيما بينها تحت مظلة مجلس المرشدات والكشافة السويدي. كل الجمعيات لديها نفس البرامج والزي والإطار التدريبي للقيادة.

قامت السويد بتنظيم إثنان من الجمبوري الوطني، "الكشاف 2001" وحضره مايقارب 00562 مشترك و "جينجي جامبوري 2007" (Jingijamborii 2007) وحضره مايقارب 20000 مشترك.



22nd World Scout Jamboree Sweden 2011
22^{ème} Jamboree Scout Mondial Suède 2011

Simply Scouting Simplement du Scoutisme

السويد

الملحق رقم 3

جغرافياً

تقع مملكة السويد في الجهة الشمالية من قارة أوروبا. وهي جزء من شبه الجزيرة الاسكندنافية، بالإشتراك مع النرويج والدنمارك. السويد بلد مستطيل الشكل ويصل طوله إلى 1500 كلم من الجنوب إلى الشمال، وبمساحة قدرها 450000 كلم مربع. وتقدم السويد طبيعة غنية ومتنوعة مع ساحل شاسع وغابات وريف وجبال ومشاهد من جبال الألب. بالإضافة لذلك فإن في السويد العديد من الأنهار والبحيرات تصل نسبتها إلى 8.5% من مجمل مساحة الأراضي.

الناس

يعيش في السويد 9.3 مليون نسمة. والناس في السويد يسمون "سويديين" ويتحدثون اللغة السويدية، مع العلم بأن أغلب السكان يفهمون ويتحدثون اللغة الإنجليزية. يعيش تقريباً 90% من السكان في جنوب السويد، حيث نجد أكبر ثلاثة مدن رئيسية وهي ستوكهولم (العاصمة، 1.2 مليون نسمة)، يوتيبوري (غوثنبيرغ) ومالمو.

السياسة

السويد بلد ملكي دستوري بمعنى آخر هناك حكومة منتخبة من الشعب الذي لديه كل السلطات التشريعية، وهناك العاهل الملكي الذي يعتبر رأس الدولة. الملك الحالي للسويد هو الملك كارل السادس عشر غوستاف، وهو عضو في الكشافة وبالتالي سيحضر الجمبروري الكشفي العالمي.

الديانة

الكنيسة التقليدية في السويد هي اللوثرية، ومنذ مايقارب مائة سنة تقريباً كان معظم السويديون من أتباع الديانة المسيحية. اليوم، السويد لديها العديد من المهاجرين من كل أنحاء العالم، وأناس من أديان مختلفة يعيشون هنا. على كل حال فالسويد بلد علماني.

الإحتفالات التقليدية

الإحتفالات المسيحية التقليدية مثل عيد الميلاد والفصح المجيد إضافة إلى إحتفال منتصف الصيف في نهاية حزيران / يونيو، هي أكثر الإحتفالات التقليدية في السويد. يتم الإحتفال بمنتصف الصيف بسبب وقوع أطول وأصفى يوم في السنة في هذا الشهر. وأيضاً هناك إحتفال مشهور للقديسة لوسيا الذي هو عيد النور ويقام في 13 كانون الثاني / ديسمبر.



Simply Scouting Simplement du Scoutisme

22nd World Scout Jamboree Sweden 2011
22^{ème} Jamboree Scout Mondial Suède 2011

مراسم حفل الافتتاح

الملحق رقم 2

للجمبوري أنت مواطن في مدينة ضخمة من الخيم – مدينة مسكونة بالكشافة. الكشافة ومالديهم من أشياء متشابهة ومالديهم من أشياء متشعبة، من كل أنحاء العالم! الجمبوري هو مدينة للسلام وللتفاهم وللتعاون والمرح وللصداقة – أو كما يشرحها موضوع هذا الجمبوري – الكشافية ببساطة!

بما أنك ستباشر "شارك في الجمبوري" الخاص بك، بالتالي ستكون جزء من الجمبوري العالمي الـ 22. وبمشاركة الكشافة من كل أنحاء العالم سوف تساعد في صنع عالم أفضل – من خلال المواضيع الرئيسية للجمبوري – "اللقاءات والطبيعة والتضامن". أريد أن أشجعك لإغتنام الفرصة والتعرف على أصدقاء جدد، إسكتشف وحافظ على عالم الطبيعة الخلابة واعمل نحو "كيف يمكننا أن نجعل هذا العالم أفضل" تفاهم مشترك. استمتع بـ "شارك في الجمبوري" الخاص بك.

المخلصة

ماري رينيكيه

رئيسة الجمبوري الكشافي العالمي الـ 22

سيركز الجمبوري الكشافي العالمي الـ 22 في مراسم حفل الافتتاح على موضوع "اللقاءات". من خلال الموسيقى والعروض والمرح سيكون المشتركون على أتم الإستعداد للتعرف على بعضهم البعض وبدء الجمبوري. نريد أن نقوم بإفتتاحية مذهلة، أن نشعل شعلة الصداقة وأن نخلق الإحساس بالجمبوري. وإليك بعض النصائح عن كيفية تنظيم مراسم حفل الافتتاح الخاص بك:

أحضر بعض الصبية / الفتيات إلى المنصة – هذا سيثجع الكشافة على فهم أن ما يقوم به الصبية/الفتيات مهم وأن مشاركتهم قيمة! أيضاً أشرك الكشافة في التخطيط للمراسم بمشاركة قادتهم، الكشافة يعرفون نوع المرح الذي يفكر به أقرانهم من نفس العمر كما أنها فرصة تعليمية لهم.

ولخلق إحساس بالمشاركة والتضامن بين هؤلاء من هم على المنصة وبين الحضور، يمكنك إلقاء سؤال من على المنصة تشجع المشتركين على التحدث لبعضهم بعضاً، خاصة إذا كانوا لا يعرفون بعضهم بعضاً إلى الآن.

ولخلق الإحساس بالجمبوري يمكن أن تغني الأغنية الخاصة بالجمبوري الكشافي العالمي الـ 22، والتي ستجدها على الصفحة الإلكترونية www.worldscoutjamboree.se أو ألف أغنيته الخاصة بـ "شارك في الجمبوري". قد تود قراءة نص إفتتاحية رسمي لتجعل الكشافة يحسون بأنهم جزء من الجمبوري. وهنا رسالة من أمين عام الجمبوري الكشافي العالمي الـ 22:

أهلاً وسهلاً بك في "شارك في الجمبوري"

بصفتي رئيسة الجمبوري الكشافي العالمي الـ 22 أريد دعوتك لمشاركتنا في هذه الخبرة المدهشة والفريدة من نوعها. بحضورك



22nd World Scout Jamboree Sweden 2011
22^{ème} Jamboree Scout Mondial Suède 2011

Simply Scouting Simplement du Scoutisme

تخطيط موقع المخيم

الملحق رقم 1

للحصول على الإحساس بأنك في الجمبوري يمكنك تخطيط موقع المخيم بناء على التخطيط الذي اتبع في الجمبوري الكشفي العالمي الـ 22. يعيش المشتركون في الجمبوري الكشفي العالمي الـ 22 في معسكرات صغيرة وبسعة 1600 كشاف في كل معسكر صغير. ستة من هذه المعسكرات تكون بمثابة بلدة ويشتركون بمركز بلدة واحد حيث تجد المقاهي والنشاطات. هناك ثلاثة بلدات للمشاركين وبلدة واحدة للموظفين. وفي وسط المخيم يوجد ميدان رئيسي للنشاطات والمعارض والمطاعم والمحلات. كل بلدة لها موضوع معين في الجمبوري الكشفي العالمي الـ 22 وهي الربيع والصيف والخريف والشتاء. وستكون النشاطات والتصاميم والتزيين مستوحاة من مواضيع الفصول الأربعة.

ومن البديهي أن "شارك في الجمبوري" الخاص بك سيكون أصغر من حيث الحجم من الجمبوري الكشفي العالمي لذلك لا تشغل بالك بتقسيم المخيم إلى معسكرات أو بلدات صغيرة. إنما نقترح عليك تقسيم مخيمك إلى أربع بلدات صغيرة بنفس المواضيع التي عالجتها في الجمبوري الكشفي العالمي. أو إذا كان مخيمك لفرقة الكشافة فيمكن لكل طليعة الإهتمام بأحد المواضيع الأربعة، أو يمكن لكل طليعة أن تتظاهر بأنها من بلد معين.

أحد المفاهيم الرئيسية للجامبوري الكشفي العالمي الـ 22 هي اللقاءات. فكر كيف يمكنك تخطيط مخيمك بطريقة تشجع على اللقاءات بين الأشخاص ممن بالعادة لا يلتقون أو يمضون وقتاً معاً.

أنت أيضاً بحاجة لحلبة (مساحة) لمراسم حفل الإفتتاح والختام. مهما صغر حجم مخيمك فإنه من المرح أن تبني منصة صغيرة وتزينها مثلاً بالعديد من الأعلام الوطنية للتشديد على مسألة عالمية الجمبوري.





Simply Scouting Simplement du Scoutisme

22nd World Scout Jamboree Sweden 2011
22^{ème} Jamboree Scout Mondial Suède 2011

في الظهيرة

تقوم ببناء قرية التنمية العالمية الخاصة بك، أقرأ المزيد عن هذا الموضوع في الملحق رقم 12. عوضاً عن ذلك يمكنك التخطيط للعبة التجارة العادلة (Fair Trade Game)، أقرأ المزيد عن هذا الموضوع في الملحق رقم 13 أو إذا كان عناصر الكشافة من صغار السن فيمكنك تجربة خريطة حقوقك (Map Your Rights)، أنظر الملحق رقم 41.

في الظهيرة

إنزال المخيم: المخيم قارب على الإنتهاء و عليك الآن إنزال الخيم. وكما قلنا من قبل، المفهوم الرئيس هو الطبيعة وتعني أيضاً الإهتمام بالبيئة ومحاولة تخفيف الأثر السلبي على الطبيعة. لذلك نتمنى عليك الفصل بين المهملات ومحاولة إعادة تدوير ما استطعت منها. تأكد من أن لاتدع أي شيء سوى آثار الأقدام ولاتأخذ شيئاً سوى الصور.

مراسم حفل الختام: سيتم اختتام الجمبوري الكشفي العالمي باستعراض ممتع حيث سيجتمع المشاركون قرب المنصة. وموضوع مراسم حفل الختام هي التضامن وبالطبع التطلع إلى ما قمننا به في الجمبوري. عندما يحين موعد إنهاء "شارك في الجمبوري" نقترح عليك تنظيم مراسم حفل الختام الخاصة بك للإحتفال بما استطعت إنجازه وبأنك جزء من الحركة الكشفية العالمية. إقرأ المزيد عن مراسم حفل الختام في الملحق رقم 15.

الأشخاص: كل واحد منا ينتمي إلى مجموعات متنوعة ومختلفة، منها الثقافية ومنها العرقية ومنها الجوانب الإجتماعية. موضوع الأشخاص يهدف إلى تشجيع الكشافة على إكتشاف قيمهم الذاتية وعلاقة عضويتهم في هذه الفرق، ولكي نفهم مآلديهم من أمور عامة مع الآخرين وما يجعلهم متميزين، ولعكس ما يجعلهم الأشخاص الذين هم أو أي شخص يودون أن يكونوا. لـ "شارك في الجمبوري" نقترح نشاط رفاً-رفاً (Raffa-Raffa) والشرح في الملحق رقم 9.

في المساء / العشاء

إحتفال ثقافي: في أحد الأيام الخاصة خلال الجمبوري، سيشارك الجميع في إحتفال ثقافي كبير من خلال التنظيم والمشاركة. وسيكون هذا يوم الإحتفال بالتنوع والاتحاد. وكنتمة لنشاط رفاً-رفاً نقترح أن تقوم بتنظيم احتفال ثقافي خاص بك كما هو موضح في الملحق رقم 10.

اليوم الثالث

في الصباح

مراسم الصباح: تعكس مراسم الصباح في الجمبوري ما تعلمه الكشافة في اليوم السابق. خلال المخيم الكشفي هناك العديد من النشاطات المستمرة ونحن نريد أن نفسح المجال أمامك لتعبر عن نفسك، ولتصلي، ولتعبر عن تفكيرك، وتحدث قليلاً وأيضاً للراحة. أنظر الملحق رقم 11 حيث ستجد مراسم الصباح التي ستساعدك على التأمل.

قرية التنمية العالمية: هناك تقليد في تنظيم قرية التنمية العالمية في الجمبوري الكشفي العالمي. والفكرة هي دعوة الجمعيات الأهلية غير الحكومية والجمعيات والإتحادات الكشفية لإدارة بعض النشاطات وورش العمل حيث ترفع مستوى الوعي عند المشارك في مواضيع التنمية العالمية وتزودهم ببعض المهارات للتغيير المحلي والعالمي. ولـ "شارك في الجمبوري" يمكنك دعوة جمعيات محلية وأن



Simply Scouting Simplement du Scoutisme

22nd World Scout Jamboree Sweden 2011
22^{ème} Jamboree Scout Mondial Suède 2011

اليوم الأول

في الصباح

بناء المخيم: مثل كل المخيمات الكشفية أول خطوة هي بناء المخيم. بالنسبة لـ "شارك في الجمبوري" من المهم أن لاتفكر فقط في الجوانب العملية ولكن عليك أن تفكر أيضاً بعملية التزيين وتهئية الجو المناسب. في الملحق رقم 1 ستجد بعض المقترحات عن كيفية بناء مخيمك وذلك للحصول على إحساس الجمبوري. شجع الكشافة على المشاركة في بناء وتشبيد المخيم وإجعلها عملية تعليمية.

في الظهيرة

مراسم حفل الافتتاح: تبدأ "شارك في الجمبوري" بعد بناء المخيم بمراسم حفل إفتتاح مذهل. المراسم هي بداية المخيم المتميز، "شارك في الجمبوري" عبارة عن جزء من الجمبوري الكشفي العالمي الـ 22. في الملحق رقم 2 يمكنك الحصول على أفكار للإبداع في مراسم حفل الافتتاح الخاص بك.

ألعاب سويدية: بما أن الجمبوري يقام في السويد، يمكنك التعلم عن السويد أكثر عبر "شارك في الجمبوري" والاستمتاع بلعبة "كاب" (Kubb) السويدية وربما يمكنك تنظيم منافسة التزلج "فاسالوبيت" (Vasaloppet). في الملحق رقم 3 ستجد التعليمات والكثير من المعلومات عن السويد.

الطعام السويدي: الطعام عبارة عن عنصر ثقافي أساسي، وكجزء من تجربتك السويدية نقترح طهي طبق سويدي تقليدي للعشاء. في الملحق رقم 3 ستجد وصفات للطبخ ومقترحات لطبخ طبقك والاستمتاع بتذوق الطبخ السويدي. طبخ الطعام في الجمبوري من النشاطات العملية وأيضاً عبارة عن عملية تعليمية. يقوم الكشافة بطبخ طعامهم بأنفسهم في الطلائع. إذا كان برنامجك "شارك في الجمبوري" يتضمن أعضاء بأعمار صغيرة، من المحبذ أن تقوم بمساعدتهم في عملية الطهي، ولكن جرب أن لاتطبخ لهم، إنما قوموا بالطبخ كفريق.

في الليل

سهرة نار المخيم: نقترح إنهاء يومك بسهرة نار المخيم. سهرة نار المخيم نقطة اجتماع طبيعية حيث تلتقي فيها العديد من القيم الرمزية. وعلى مر الزمن اجتمع الناس حول نار المخيم بعد عناء يوم كامل حيث يتشاركون أطراف الحديث. وبالنسبة لك، إنه وقت المرح والغناء وللتفكير ملياً في الخبرات التي تعلمتها من هذا اليوم وللتحضير لليوم التالي. أنظر الملحق رقم 4 للحصول على أفكار لبعض النشاطات.

الحلم: أحد نشاطات الجمبوري الكشفي العالمي هو موضوع الحلم، وهو عبارة عن نشاط ليلي حيث يتم أخذ المشاركين إلى الغابة في الظلام. موضوع الحلم يهدف إلى تشجيع التفكير الروحي، فضلاً عن تزويد الكشافة بخبرة مذهلة ورائعة حقاً ومثيرة للعجب والخيال. نقترح عليك إنهاء سهرة نار المخيم بعمل مسار نور الحلم الخاص بك. أنظر الملحق رقم 5 للتعليمات.

اليوم الثاني

في الصباح

مراسم حفل الافتتاح: سيتضمن الجمبوري الكشفي العالمي برنامج عن الإيمان والمعتقدات والذي سيحشع المشاركين في التفكير ملياً في معتقداتهم وفي التعلم عن معتقدات الآخرين. هذا الصباح ننصحك بعمل مراسم مبسطة من أديان مختلفة، وفي الجمبوري نسميها احتفال المنارة. أنظر الملحق رقم 6 لمزيد من الشرح.

البحث: البحث سيقوم بتحدي الطليعة بطريقة تشجع المشاركين على العمل سوياً ضمن طليعتهم للوصول إلى هدف عام. هذا الموضوع يهدف إلى تعزيز تفاهم أفضل لآلية تعاون الفريق، كما يساعد الكشافة على تطوير عناصر الاتصال ومهارات حل المشاكل. بالنسبة لـ "شارك في الجمبوري" نقترح الأحجية العمياء (Blind Puzzle)، أنظر الملحق رقم 7، وجينغا العملاقة (Giant Jenga)، أنظر الملحق رقم 8.



Simply Scouting Simplement du Scoutisme

22nd World Scout Jamboree Sweden 2011
22^{ème} Jamboree Scout Mondial Suède 2011

السلامة من الأذى

إن استضافة الجمبوري الكشفي العالمي الـ 22 عبارة عن مسؤولية كبيرة. من المهم التشديد على حقوق وحاجات الأطفال وأن نتشارك المعلومات والخبرات حول مسألة منع الإساءة. قامت السويد بسن أول قانون ضد العقاب الجسدي للأطفال في العام 1978 وكانت أول الموقعين على إتفاقية حقوق الطفل التابعة للأمم المتحدة.

نحن نهدف لإدارة المخيم بدون أية إساءات أو مضايقات. على كل قائد وموظف معرفة كيفية التصرف في حال حدوث أي نوع من أنواع سوء السلوك. لذلك نشجع كل القادة الكشفيين لقراءة دورة السلامة من الأذى التدريبية على الإنترنت لتجهيز أنفسهم للجمبوري.

ومن المهم أيضاً تهيئة المشاركين. ذلك أن الإحساس بالأمن والأمان ضمن وحدتك هي الخطوة الأولى للاستمتاع بالجمبوري. لقراءة المزيد زر الرابط التالي:

www.worldscoutjamboree.se/safefromharm

شارك في الجمبوري - الجدول الزمني المقترح مع الشرح

خلال الجمبوري سيواجه المشاركون العديد من الأمور. وهنا ستجد بعض مقترحات برنامج "شارك في الجمبوري". ينقسم البرنامج في الجمبوري إلى خمسة أقسام، ونهدف إلى توفير فرص تطوير الكشافة من النواحي التالية: الجسدية والفكرية والعاطفية والاجتماعية والروحية.

الطريقة الكشفية

مع شعار "الكشافة ببساطة" نريد التشديد على مبادئ الكشافة ونريد التأكيد بأن الجمبوري الكشفي العالمي الـ 22 سوف يساهم في التطوير الذاتي للمشاركين بأفضل السبل.

الكشافة حركة شبابية تهدف إلى تهيئة الشباب للحياة. وتقدم نشاطات تربوية غير منهجية، تساعد الكشافة الشباب على تطوير أنفسهم جسدياً وفكرياً وعاطفياً واجتماعياً وروحياً.

الطريقة الكشفية عبارة عن نموذج تربوي معترف به. وهذه الطريقة تساعد الشباب على تطوير مصادرهم الذاتية، لاستخدام وتطوير طاقاتهم في طريقة بناءة، ولتوسيع آفاقهم وللبحث عن تحديات جديدة، كما تسعى لتطوير ذاتهم والاهتمام بالمسئولية تجاه أنفسهم. كما يختبر الكشافة أخذ المبادرات والقيادة، وأخذ المسئولية ومتابعتها.

تنقسم الطريقة الكشفية إلى سبعة عناصر رئيسية. كل عنصر مهم بحد ذاته و فقط عندما يتم استخدامها مجتمعة ككل، تكون هذه العناصر النظام المتحد والمندمج والذي نسميه الكشافة. وهذه العناصر هي:

- القانون والوعد
- التعلم بالممارسة
- نظام الطلائع
- حياة الطبيعة
- تطوير الذات
- الإطار الرمزي
- الدعم الواعي من البالغين

لمزيد من المعلومات حول الطريقة الكشفية، أنظر ملف "الخصائص الأساسية للحركة الكشفية"

(The Essential Characteristics of Scouting)

المتوفرة على الموقع الإلكتروني

www.scout.org



Simply Scouting Simplement du Scoutisme

22nd World Scout Jamboree Sweden 2011
22^{ème} Jamboree Scout Mondial Suède 2011

الطبيعة

الجمبوري الكشفي العالمي في السويد يعني أن تكون قريباً من الطبيعة. من السهولة الوصول إلى حياة الخلاء في السويد وهي عبارة عن حيز مهم من الثقافة السويدية. يظهر القرب من الطبيعة ضعف بينتنا وضعفنا نحن أيضاً. عند الإمكان سنحاول خلال الجمبوري عرض الممارسات البيئية المستدامة وسيقوم البرنامج بتعريف المشارك بالأدوات للحفاظ على البيئة. فكر كيف يمكنك أن تجعل الطبيعة جزءاً طبيعياً من نشاط "شارك في الجمبوري" الخاص بك وكيف يمكنك تخفيض تأثيرك السلبي على البيئة.

التضامن

لأن تكون كشافاً عليك أن تهتم. هذا هو حجر الأساس للحركة الكشفية وأيضاً للجمبوري الكشفي العالمي الـ 22. تهدف نشاطات الجمبوري إلى تشجيع التضامن بين الكشافة، وإلى تعزيز الالتحام والاحترام للآخرين ولمساعدتنا على رؤية أننا نتشارك مسؤولية عامة لعالمنا ولبعضنا البعض. عند تنظيم "شارك في الجمبوري" يمكنك تقوية حس الانتماء إلى الحركة الكشفية العالمية. والذي يمكنك أن تفعله عند تنظيم "شارك في الجمبوري" الخاص بك لتجعل الكشافة يحسون ويفكرون في موضوع التضامن؟



شارك في الجمبوري

الجمبوري الكشفي العالمي

إن الذي يجعل خبرة الجمبوري مميزة هي أننا نلتقي ونتعرف إلى أشخاص آخرين؛ أشخاص لم نكن لنحتك بهم أبداً. لذلك، ننصحك بأن تقوم بنشاط "شارك في الجمبوري" مع مجموعات أخرى من الكشافة - مثلاً كل فرق الكشافة في مفوضيتك، أو مع فرق من دول أخرى، ولما لا تقوم بـ "شارك في الجمبوري" الخاص بك، وتكون أول تجربة كشفية لمجموعة من الأشخاص الغير كشفيين.

تستهدف النشاطات في "شارك في الجمبوري" الكشافة من مراحل عمرية مختلفة. وبما أن معظم النشاطات أتت من الجمبوري فلقد تم تصميمها لمن هم في سن 41 إلى 81 سنة، ولكن يمكنك بسهولة تعديلها للفئة العمرية المستهدفة في مخيمك.

الكشفية ببساطة

إن شعار الجمبوري الكشفي العالمي الـ 22 في السويد 2011 هو "الكشفية ببساطة". الكشفية بكل أنواعها، من كل أنحاء العالم!!

وضمن هذه الفكرة، هناك ثلاثة محاور أساسية للجمبوري الكشفي العالمي في السويد:

اللقاءات والطبيعة والتضامن. هذه المحاور الأساسية هي الركيزة في التخطيط للجمبوري الكشفي العالمي وبالتالي يمكن أن تساعدك في التخطيط لـ "شارك في الجمبوري" الخاص بك.

اللقاءات

الجمبوري الكشفي العالمي الـ 22 يركز على موضوع اللقاءات، وهي فرصة للبحث عن أصدقاء جدد أو التحدث مع أصدقاء جدد. بالتالي من المهم التفكير في كيفية خلق وتشجيع اللقاءات فيما بين الأشخاص عند تنظيم النشاطات، أو تخطيط مكان المخيم، أو تنسيق صفوف وأوقات الانتظار... إلخ. كيف يمكنك أن تشجع على لقاءات أكثر وأفضل في "شارك في الجمبوري" الخاص بك؟ ما الذي يمكنك أن تفعله لبدء محادثة بين أشخاص بالعادة لا يجتمعون مع بعضهم البعض؟

يجتمع كل أربع سنوات عشرات الآلاف من الكشافة من كل ركن من أركان العالم، ويجتمعون في مدينة من الخيم للاستمتاع بأهم مغامرة في الحياة. الجمبوري حدث رائع حيث الكشافة يعيشون ويتعلمون سوياً. إنها مفارقة مذهلة وفريدة للحصول على أهم الخبرات في عملية التبادل الثقافي، وهي فرصة للتفاعل مع أناس آخرين من ثقافات مختلفة وأيضاً لبناء التضامن والتفاهم عبر الثقافات وتخطي الحدود الجغرافية. إنه الجمبوري الكشفي العالمي!

يستقطب الجمبوري الفتية والفتيات من عمر 14 إلى 17 سنة، ويجمع الكشافة من جميع البلدان التي لديها جمعيات أو اتحادات كشفية معترف بها من المنظمة العالمية للحركة الكشفية (WOSM). يعكس الجمبوري الكشفي العالمي عالم الكشافة. حيث تجتمع في مكان واحد كل الاختلافات والمعلومات من مختلف الثقافات الكشفية حول العالم. الجمبوري حدث ملهم، ويساهم في تطوير الحركة الكشفية.

والشكر لنشاطات "شارك في الجمبوري" والتي أنت بصدد البدء باكتشافها، حيث ستشعر بأنك جزء من هذا التنوع ومن هذا المجتمع الكشفي المتحد: مشاركتك في "شارك في الجمبوري" هي عبارة عن المشاركة في الجمبوري الكشفي العالمي الـ 22.

شارك في الجمبوري

"شارك في الجمبوري" هو اقتراح لبرنامج من النشاطات في مخيم كشفية مدته ثلاثة أيام مبني على موضوعات الجمبوري الكشفي العالمي الـ 22 في السويد. بعض النشاطات هي نفسها التي ستقام في الجمبوري الكشفي العالمي وبعضها تم تطويره خصيصاً لـ "شارك في الجمبوري".

من الممكن استخدام برنامج الأيام الثلاثة المقترحة كمخيم طويل الأمد أو من الممكن تنظيم "شارك في الجمبوري" لنهاية الأسبوع. بالطبع يمكنك إختيار نشاطات فردية من هذا الملف لاستخدامها في اجتماعاتك الكشفية ولكن لتحصل على عيبير الجمبوري ننصحك باستخدام حزمة المعلومات كلها. يمكنك أن تنظم مخيمات "شارك في الجمبوري" في أي وقت من الأوقات، قبل أو خلال أو بعد الجمبوري الكشفي العالمي.